

**муниципальное автономное дошкольное образовательное учреждение
города Ростова-на-Дону «Детский сад №273»**



Интерактивная игра по развитию речи на тему «Страна звуков и букв»

**Разработали воспитатели:
Ананьева Н.И. Новикова А.А.
Учитель-логопед: Банникова М.А.**

Здравствуй, дорогой друг! Я
приглашаю тебя в
увлекательный мир знаний!
Где мы с тобой вспомним все
звуки и буквы русского
алфавита!
Желаю удачи!



Цель:

- **Закрепить знания о гласных и согласных звуках, воспроизводить на слух звуковую цепочку**
- **Закреплять представление о понятиях «Звуки» и «Буквы», «Слог» и «Слово»**

Задачи:

- 1. Развивать мыслительную деятельность при отгадывании загадок и уметь выделять заданный звук в словах и определять его место в слове**
- 2. Развивать зрительное восприятие и узнавание на основе гласных букв**
- 3. Развивать логическое мышление**
- 4. Воспитывать доброжелательность, взаимовыручку, отзывчивость**



Что такое звук, и что такое буква?





Выбери те картинки, где показывает звук.

Выберите те картинки, где показывает букву.



Каким цветом обозначаются гласные звуки?

Нажми на этот цвет



А сейчас вспомним с вами, что звуки
делятся на гласные и согласные. Задание: найти все гласные
звуки и нажать на них

В

О

И

С

Ю

Г

М

У

Н

Л

А

П

Т

К

Е

Я

Ы

Б

Выбери картинку для данной схемы





Д	О	М
---	---	---



Выбери правильную схему к слову



З	О	Н	Т
---	---	---	---



Выбери правильную схему к слову




к а с к а

Подбери
картинки к
схемам.



Собери слово из слогов

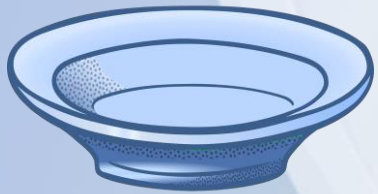



М	А
---	---

Ш	И
---	---

Н	А
---	---

Ребус (по картинкам составить слово по первой букве)



Дорогие друзья! Вы
отлично справились
со всеми моими
заданиями! Желаю
вам удачи!!!!

