

Памятка для родителей по обучению детей правилам дорожного движения

Не спешите, переходите дорогу размеренным шагом. Выходя на проезжую часть дороги, прекратите разговаривать - ребенок должен привыкнуть, что при переходе дороги нужно сосредоточиться.

Не переходите дорогу на красный или желтый сигнал светофора, как бы вы при этом не торопились. Переходите дорогу только в местах, обозначенных дорожным знаком “Пешеходный переход”. Из автобуса, троллейбуса, трамвая, такси выходите первыми. В противном случае ребенок может упасть или побежать на проезжую часть.

Привлекайте ребенка к участию в ваших наблюдениях за обстановкой на дороге, показывайте ему те машины, которые готовятся

поворачивать, едут с большой скоростью и т.д.

Не выходите с ребенком из-за кустов или машины, не осмотрев предварительно дорогу, – это типичная ошибка и нельзя допускать, чтобы дети ее повторяли.

Не разрешайте детям играть вблизи дороги и на проезжей части.

Спасибо за внимание!

МАДОУ № 273

Памятка ПДД для родителей





Памятка для родителей по правилам дорожного движения

Необходимо учить детей не только соблюдать Правила движения, но и с самого раннего возраста учить их наблюдать и ориентироваться. Нужно учитывать, что основной способ формирования навыков поведения – наблюдение, подражание взрослым, прежде всего родителям. Многие родители, не понимая этого, личным примером обучают детей неправильному поведению.


Находясь с ребенком на проезжей части, не спешите, переходите дорогу размеренным шагом. Иначе вы научите спешить там, где надо наблюдать и обеспечить безопасность.

Не посылайте ребенка переходить или перебегать дорогу впереди вас – этим вы обучаете его идти через дорогу, не глядя по сторонам. Маленького ребенка надо крепко держать за руку, быть готовым удержать при попытке вырваться – это типичная причина несчастных случаев.

Учите ребенка смотреть. У ребенка должен быть выработан твердый навык: прежде чем сделать первый шаг с тротуара, он поворачивает голову и осматривает дорогу во всех направлениях. Это должно быть доведено до автоматизма.


Учите ребенка замечать машину. Иногда ребенок не замечает машину или мотоцикл издалека. Научите его всматриваться вдаль.

Учите ребенка оценивать скорость и направление будущего движения машины. Научите ребенка определять, какая машина едет прямо, а какая готовится к повороту. Твердо усвойте сами и научите ребенка, что входить в любой вид транспорта и выходить из него можно только тогда, когда он стоит. Объясните ребенку, почему нельзя прыгать на ходу.



Торопыжка торопился, он про
правила забыл
И на красный свет помчался,
побежал что было сил.
Закричали пешеходы: -
Мальчуган, куда бежишь?
Ты же так легко и просто под
машину угодишь!

Чтобы время перехода мог ты
правильно узнать,
У большого светофора надо
маленький искать.
Посмотри-ка, у него есть два
глазика всего:



Если красный глаз горит,
человечек в нём стоит.
Значит, надо переждать, у
дороги постоять.
Светофор свой цвет меняет,
глаз зелёный зажигает.
Человечек в нём идёт - всё,
свободен переход!


Вот зелёный человечек
загорелся впереди.
Торопыжка перекрёсток
наконец-то смог пройти.

*Автор стихов Сергей Волков «Про
правила дорожного движения» 2ч.*

МАДОУ № 273

Правила дорожного движения в стихах для детей


Чтобы возле перекрёстка
ты дорогу перешёл,
Все цвета у светофора
нужно помнить хорошо!



Загорелся красный свет -
пешеходам хода нет!
Жёлтый - значит подожди,
а зелёный свет - иди!

Торопыжка удивился,
Вовремя остановился,
Дал машине повернуть,
А потом продолжил путь.

Если сбоку у машины
Огонёк мигать начнет,
Это значит, что машина
В эту сторону свернёт!



Чтобы не попал в беду ты,
ты запомни так пока:
Обходи трамвай - как лошадь,
А автобус - как быка!

Чтобы лошадь не лягнула,
Чтобы бык не забодал,
Чтобы ты вдруг под колеса,
Под машину не попал

